



Oversikt 2024

Ambulanseflyene har fløyet	3863 timer.	Dette er	-66 timer i forhold til budsjett.
Ambulansehelikoptrene har fløyet	3476 timer.	Dette er	-215 timer i forhold til budsjett.
Totalt har Luftambulansetjenesten HF fløyet	7339 timer.	Dette er	-282 timer i forhold til budsjett.

Positivt tall betyr mer enn budsjettet, negativt tall mindre enn budsjett.



Oversikt 2024

	Ambulansefly			Ambulansehelikopter			Totalt			
	Utført	Budsjett	Diff.	Utført	Budsjett	Diff.	Utført	Budsjett	Diff.	Avvik %
Region nord	2562	2720	-158	924	902	22	3487	3623	-135	-3,7 %
Region midt-Norge	463	460	3	578	589	-10	1042	1049	-7	-0,7 %
Region vest	0	0	0	640	708	-67	640	708	-67	-9,6 %
Region sør-øst	820	748	71	1333	1492	-159	2154	2241	-87	-3,9 %
Ekstra innleie, ikke fordelt per base og region	15	0	15	0	0	0	15	0	15	
Sum Luftambulansetjenesten HF	3863	3929	-66	3476	3691	-215	7339	7621	-282	-3,7 %

Positivt tall betyr mer enn budsjettet (og motsatt).

FW total flytid

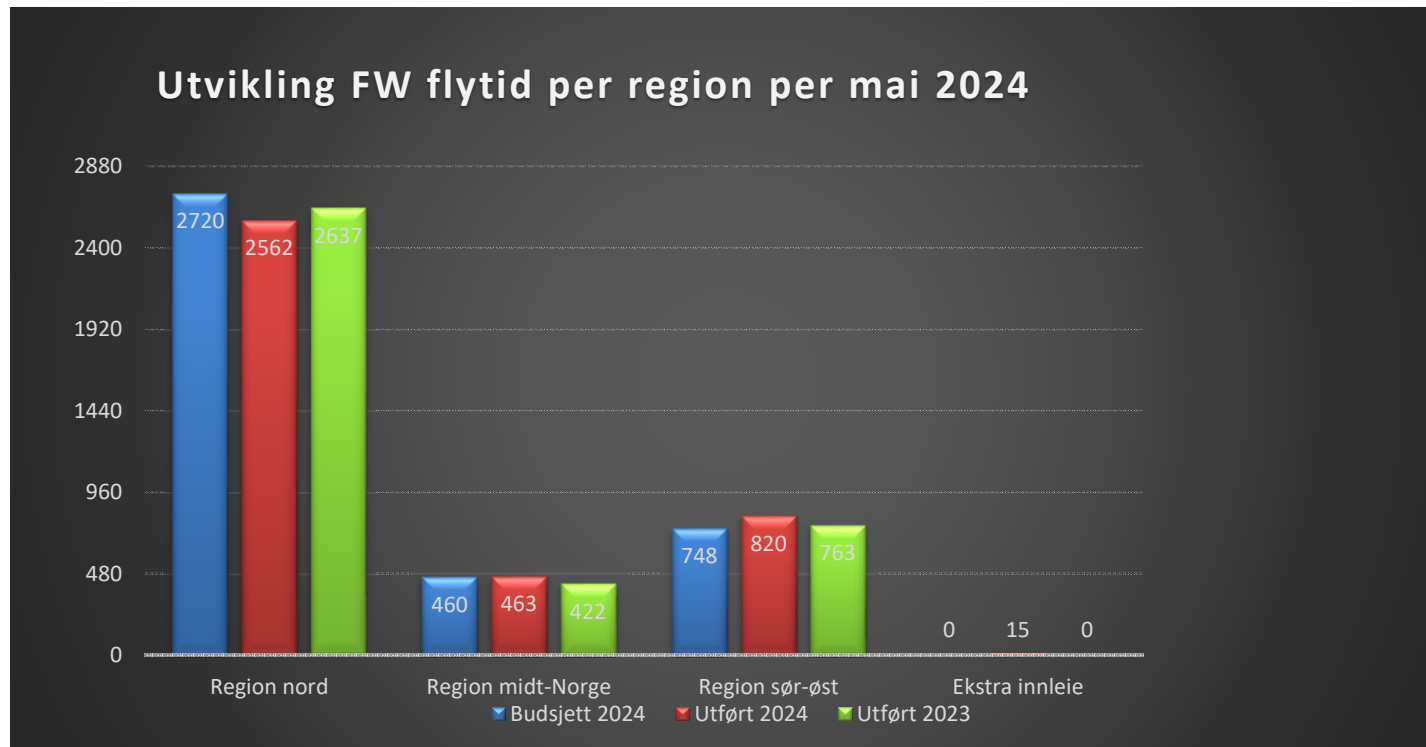
	Kirkenes	Alta 1	Alta 2	Tromsø 1	Tromsø 2	Bodø	Brønnøysund	Ålesund	Gardermoen 1	Gardermoen 2	Ekstra innleie	Sum
2015	1076	1105	737	1379		1265	1183	1220	1206	931		10106
2016	1129	1156	735	1363		1282	1278	1223	1236	930		10335
2017	1103	1166	779	1317		1312	1204	1227	1174	897		10183
2018	1063	1127	629	1234		1250	1245	1173	1158	844	47	9775
2019	1135	1164	729	1199		1257	1202	1194	1242	796	145	10069
2020	1055	1093	652	1080		1104	1021	1091	1035	755	295	9186
2021	1038	1122	748	1252		1188	1083	1103	1124	725	1	9388
2022	1047	1041	532	1116	436	1135	1055	1105	1125	722	0	9317
2023	974	915	589	1086	652	1162	998	998	1112	689	0	9180
2024	400	371	249	434	213	497	396	463	534	286	15	3863
Budsjett 2024	1050	990	590	1100	700	1140	1040	1100	1100	705	0	9515

Ekstra innleie ambulansefly er ikke fordelt per base og region.

FW utvikling per RHF 2024

	Budsjett 2024	Utført 2024	Differanse
Region nord	2720	2562	-158
Region midt-Norge	460	463	3
Region sør-øst	748	820	71
Ekstra innleie	0	15	15
Sum	3929	3863	-66

Utført 2023	Differanse
2637	-74
422	41
763	56
0	15
3823	39

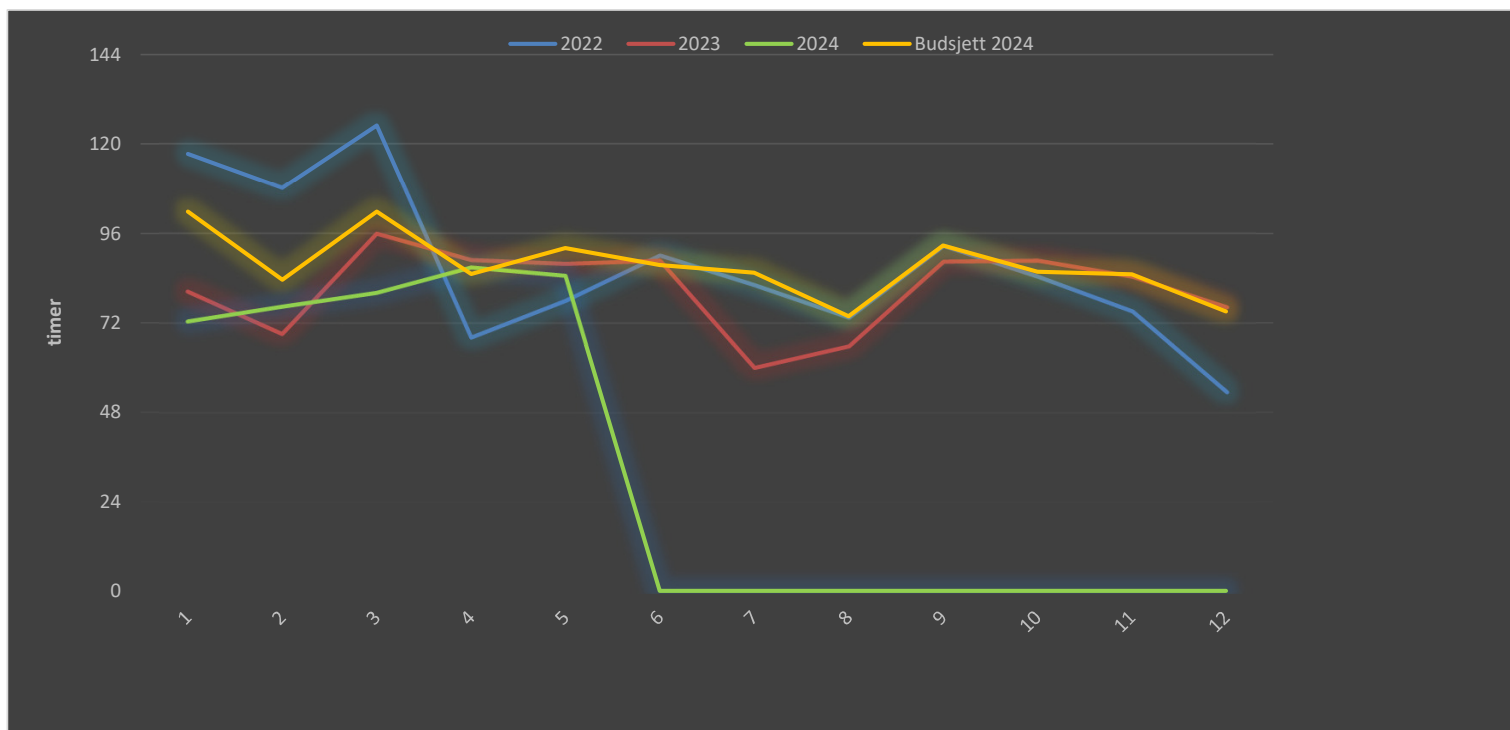


Kirkenes FW

	Januar	Februar	Mars	April	Mai	Juni	Juli	August	September	Oktober	November	Desember		t.o.m. mai
2022	117	108	125	68	77	90	82	73	92	84	75	53	1047	496
2023	80	69	95	88	87	88	60	65	88	88	84	76	974	421
2024	72	76	80	86	84	0	0	0	0	0	0	0	400	400
Akkumulert	72	148	228	315	400									

Budsjett 2024	101	83	101	85	92	87	85	73	92	85	85	75	1050
Akkumulert	101	185	287	372	464	551	637	711	804	889	974	1050	

Differanse mnd	-29	-7	-21	1	-7								
Differanse år	-29	-36	-58	-56	-64								

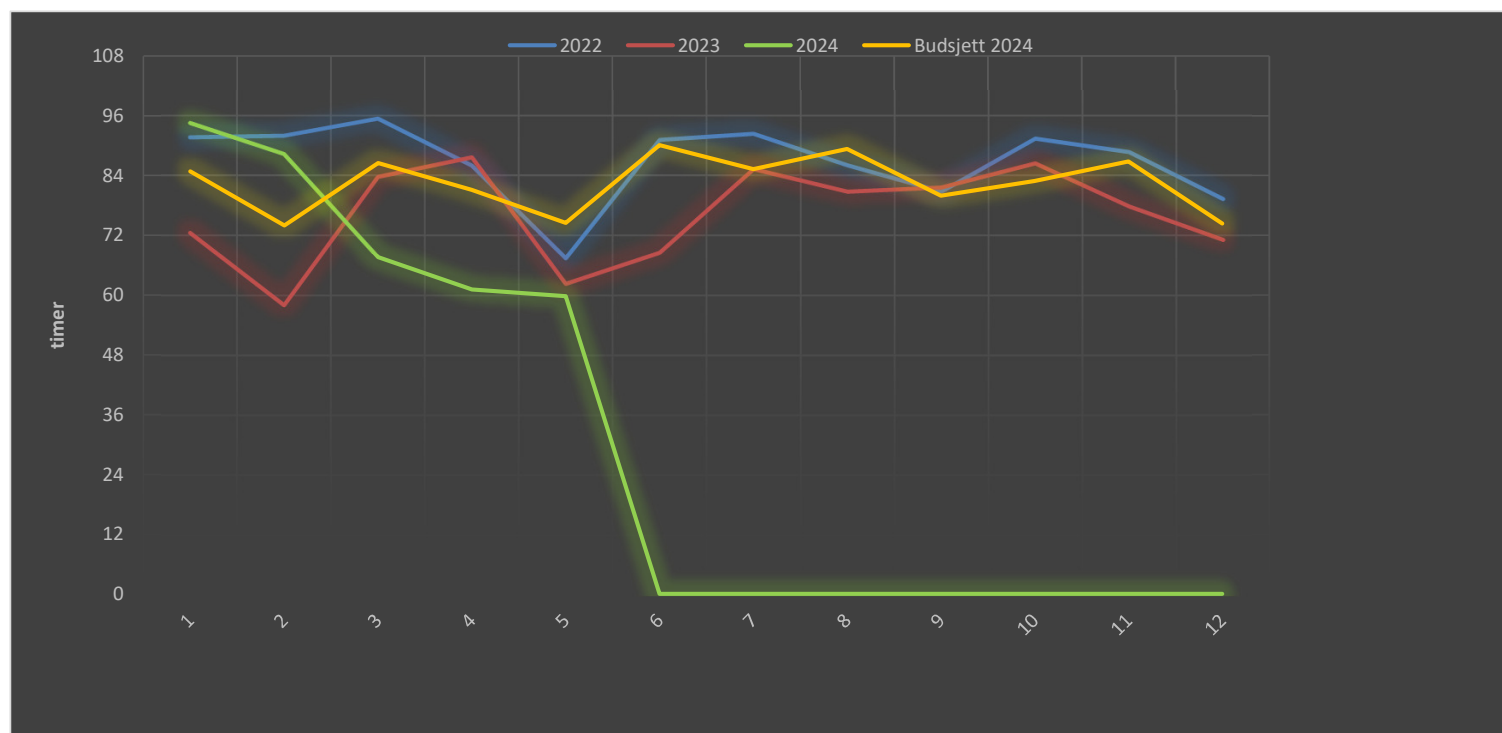


Alta 1 FW

	Januar	Februar	Mars	April	Mai	Juni	Juli	August	September	Oktober	November	Desember		t.o.m. mai
2022	91	91	95	85	67	91	92	86	80	91	88	79	1041	432
2023	72	58	83	87	62	68	85	80	81	86	77	71	915	364
2024	94	88	67	61	59	0	0	0	0	0	0	0	371	371
Akkumulert	94	182	250	311	371									

Budsjett 2024	84	74	86	81	74	90	85	89	80	82	86	74	990
Akkumulert	84	158	245	326	401	491	576	665	745	828	915	990	

Differanse mnd	9	14	-18	-20	-14								
Differanse år	9	23	5	-15	-29								

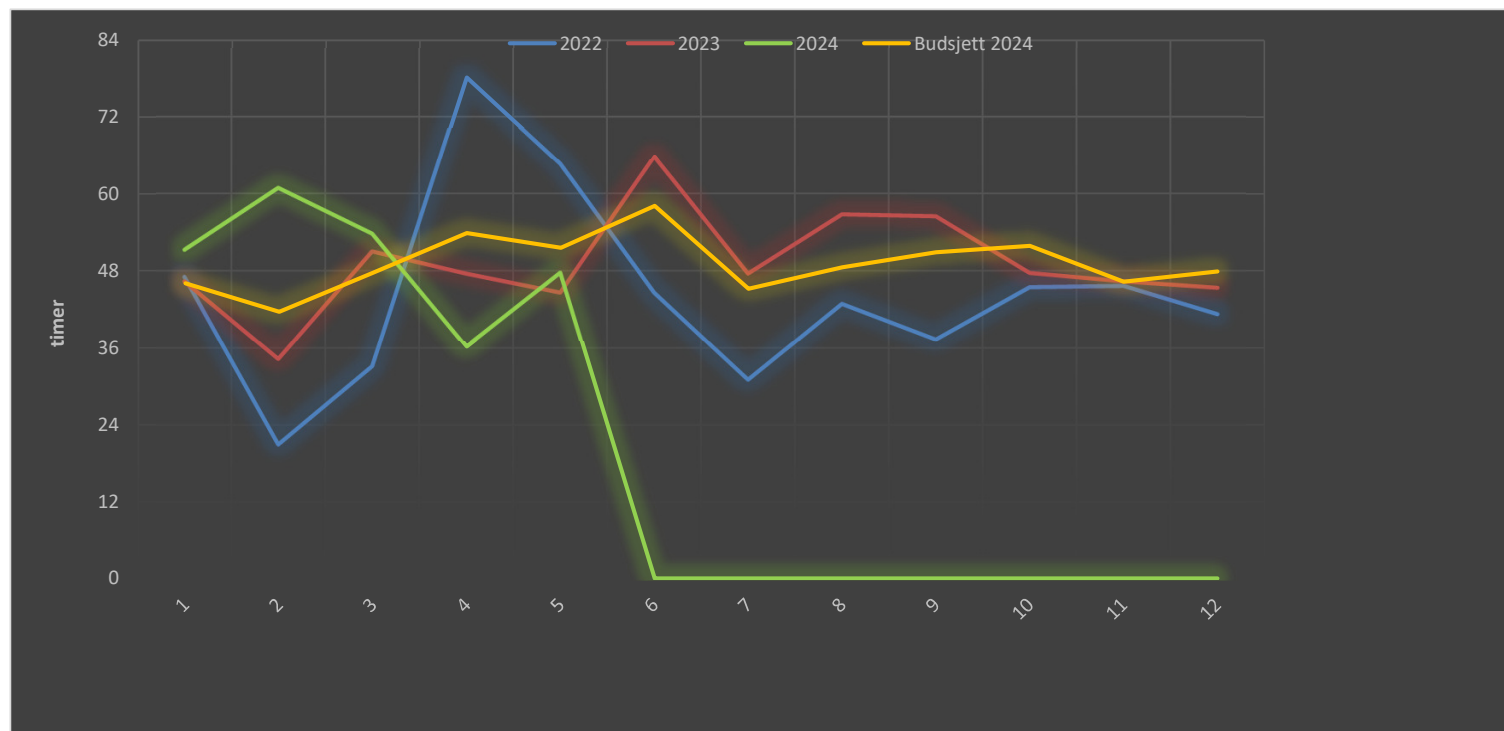


Alta 2 FW

	Januar	Februar	Mars	April	Mai	Juni	Juli	August	September	Oktober	November	Desember		t.o.m. mai
2022	47	20	33	78	64	44	31	42	37	45	45	41	532	243
2023	46	34	51	47	44	65	47	56	56	47	46	45	589	223
2024	51	60	53	36	47	0	0	0	0	0	0	0	249	249
Akkumulert	51	112	165	202	249									

Budsjett 2024	46	41	47	53	51	58	45	48	50	51	46	47	590
Akkumulert	46	87	135	189	240	299	344	392	443	495	542	590	

Differanse mnd	5	19	6	-17	-3								
Differanse år	5	24	30	12	8								

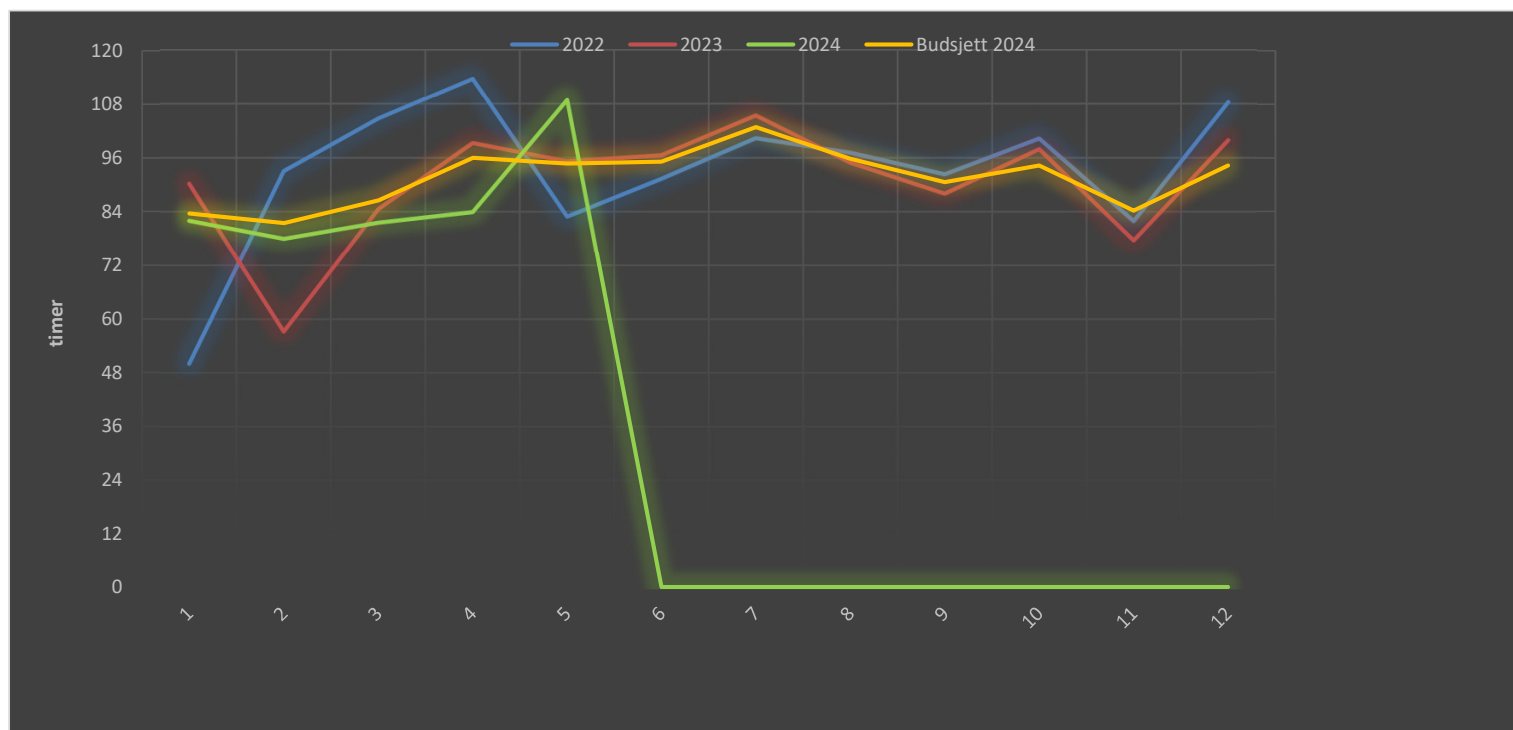


Tromsø 1 FW

	Januar	Februar	Mars	April	Mai	Juni	Juli	August	September	Oktober	November	Desember		t.o.m. mai
2022	50	93	104	113	82	91	100	97	92	100	81	108	1116	444
2023	90	57	84	99	95	96	105	94	88	97	77	99	1086	426
2024	82	78	81	83	108	0	0	0	0	0	0	0	434	434
Akkumulert	82	160	241	325	434									

Budsjett 2024	83	81	86	96	94	95	102	95	90	94	84	94	1100
Akkumulert	83	165	251	347	442	537	640	736	827	921	1005	1100	

Differanse mnd	-1	-3	-4	-12	14								
Differanse år	-1	-4	-9	-22	-7								

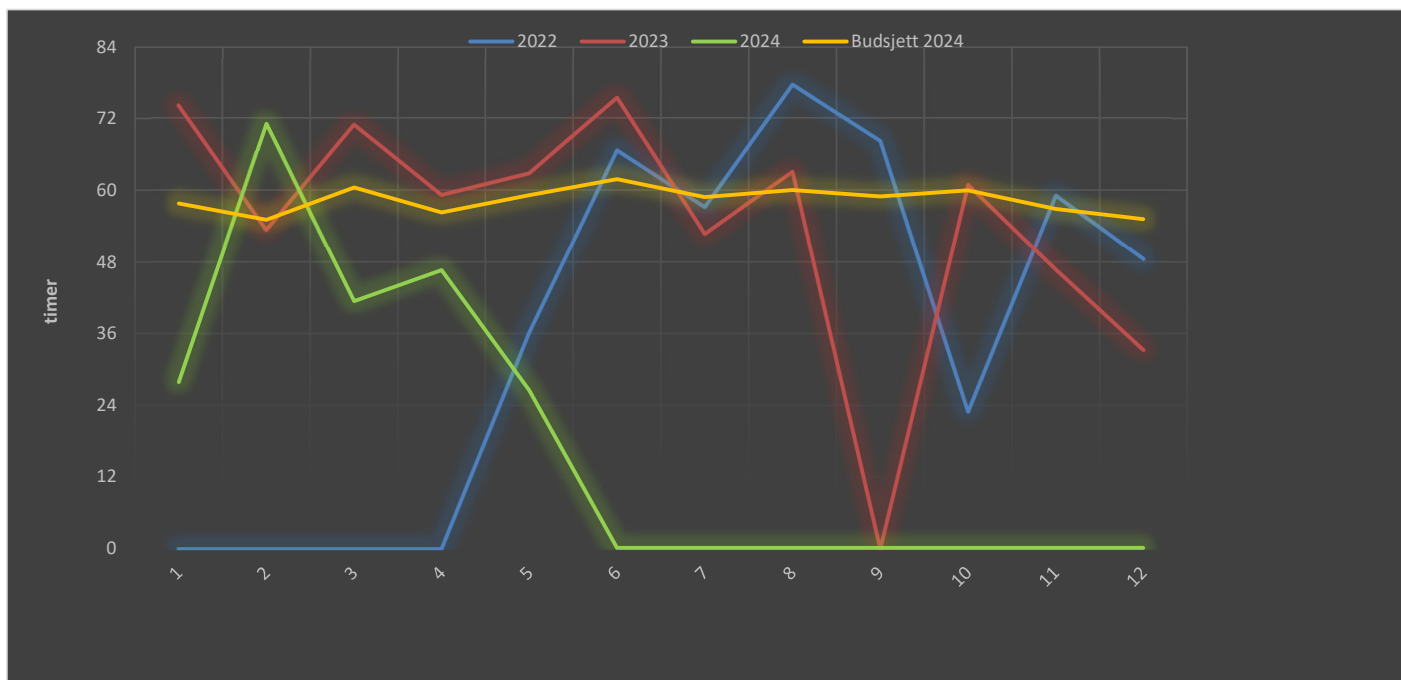


Tromsø 2 FW *

	Januar	Februar	Mars	April	Mai	Juni	Juli	August	September	Oktober	November	Desember		t.o.m. mai
2022	0	0	0	0	36	66	57	77	68	22	59	48	436	36
2023	74	53	70	59	62	75	52	63	0	60	46	33	652	320
2024	27	71	41	46	26	0	0	0	0	0	0	0	213	213
Akkumulert	27	98	140	186	213									

Budsjett 2024	57	55	60	56	59	61	58	59	58	59	56	55	700
Akkumulert	57	112	173	229	288	350	409	469	528	588	644	700	

Differanse mnd	-29	16	-19	-9	-32								
Differanse år	-29	-13	-32	-42	-75								



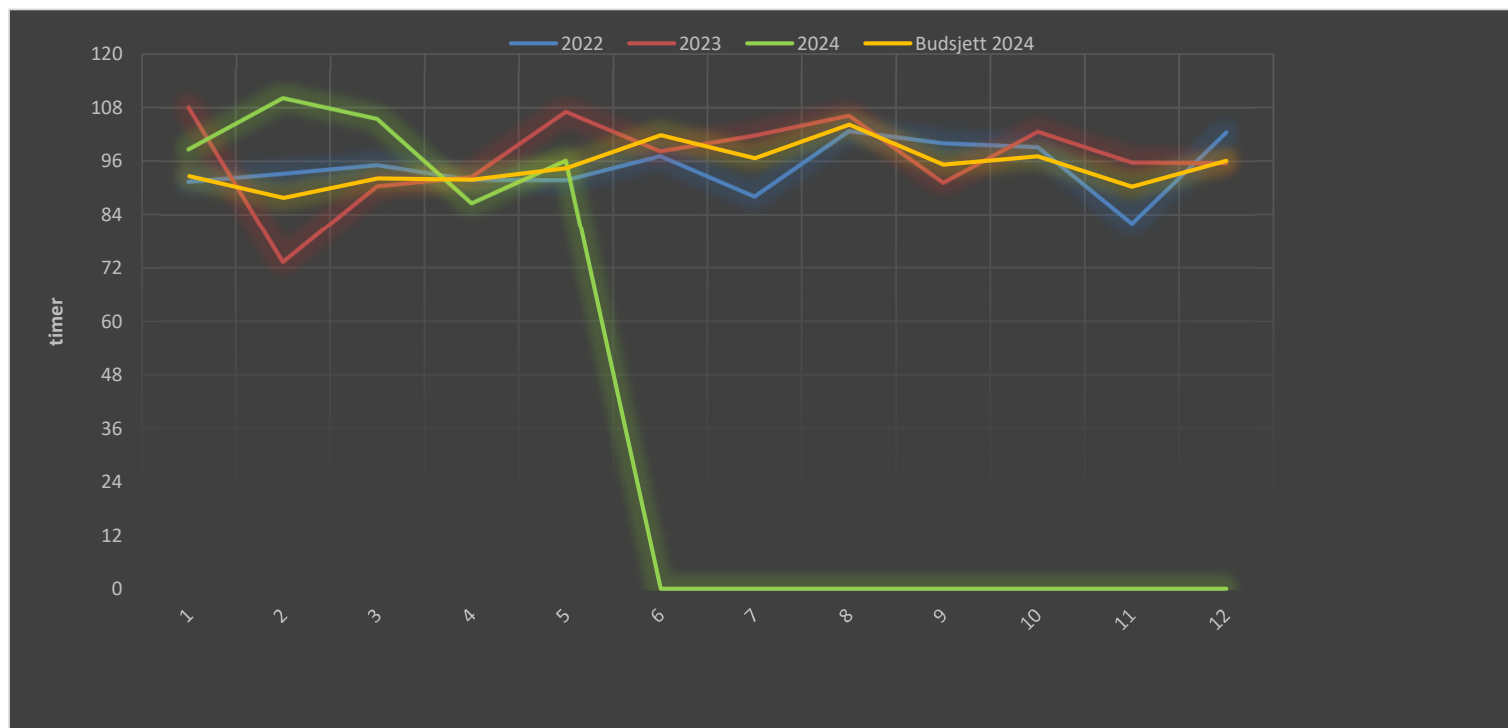
* Beredskap for nasjonale oppdrag ble igangsatt 1. mai 2022

Bodø FW

	Januar	Februar	Mars	April	Mai	Juni	Juli	August	September	Oktober	November	Desember		t.o.m. mai
2022	91	93	95	91	91	97	88	102	100	99	82	102	1135	463
2023	108	73	90	92	107	98	101	106	91	102	95	95	1162	471
2024	98	110	105	86	96	0	0	0	0	0	0	0	497	497
Akkumulert	98	208	314	400	497									

Budsjett 2024	92	87	92	91	94	101	96	104	95	97	90	96	1140
Akkumulert	92	180	272	364	458	560	657	761	856	953	1043	1140	

Differanse mnd	6	22	13	-5	1								
Differanse år	6	28	41	36	38								

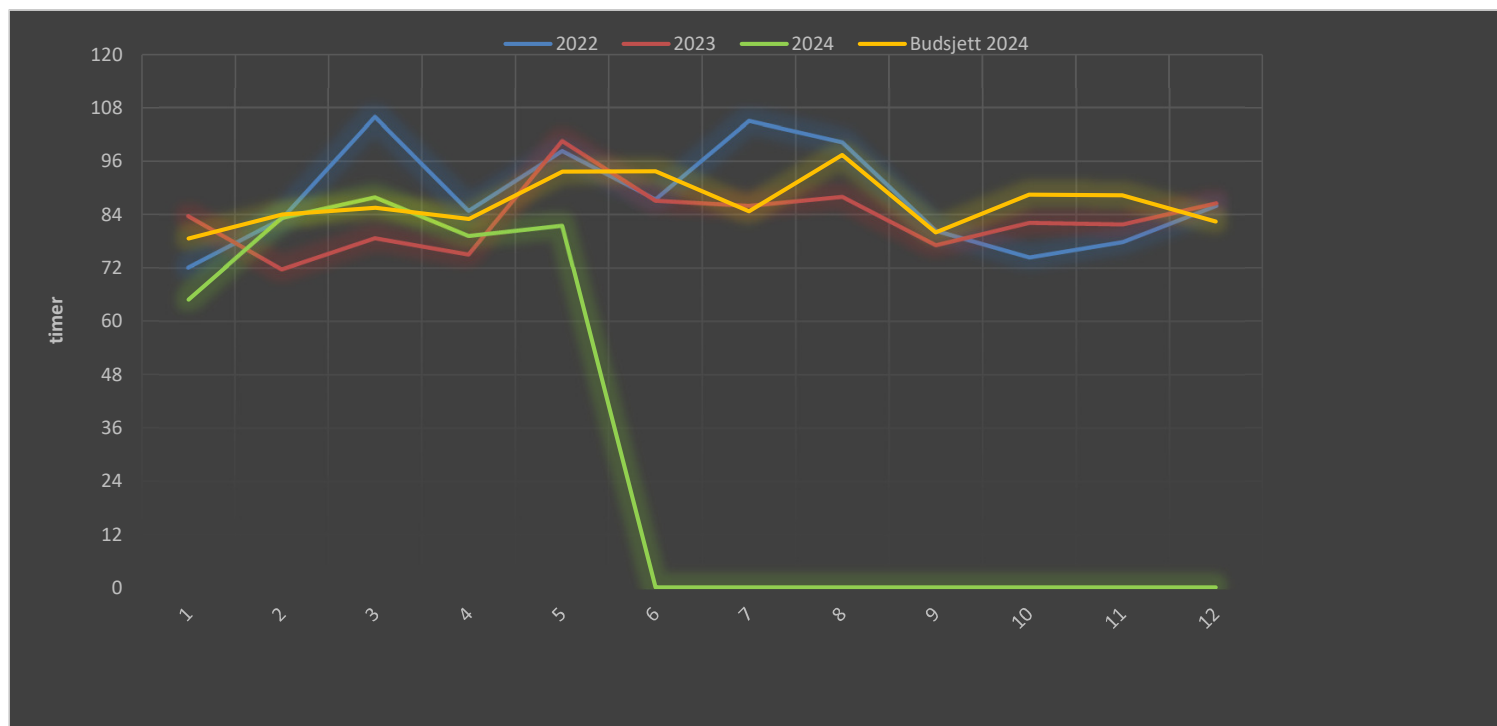


Brønnøysund FW

	Januar	Februar	Mars	April	Mai	Juni	Juli	August	September	Oktober	November	Desember		t.o.m. mai
2022	72	83	105	84	98	87	105	100	80	74	77	85	1055	444
2023	83	71	78	74	100	87	85	87	77	82	81	86	998	409
2024	64	83	87	79	81	0	0	0	0	0	0	0	396	396
Akkumulert	64	148	235	315	396									

Budsjett 2024	78	84	85	83	93	93	84	97	79	88	88	82	1040
Akkumulert	78	162	248	331	424	518	603	700	780	869	957	1040	

Differanse mnd	-13	-0	2	-3	-12								
Differanse år	-13	-14	-12	-16	-28								

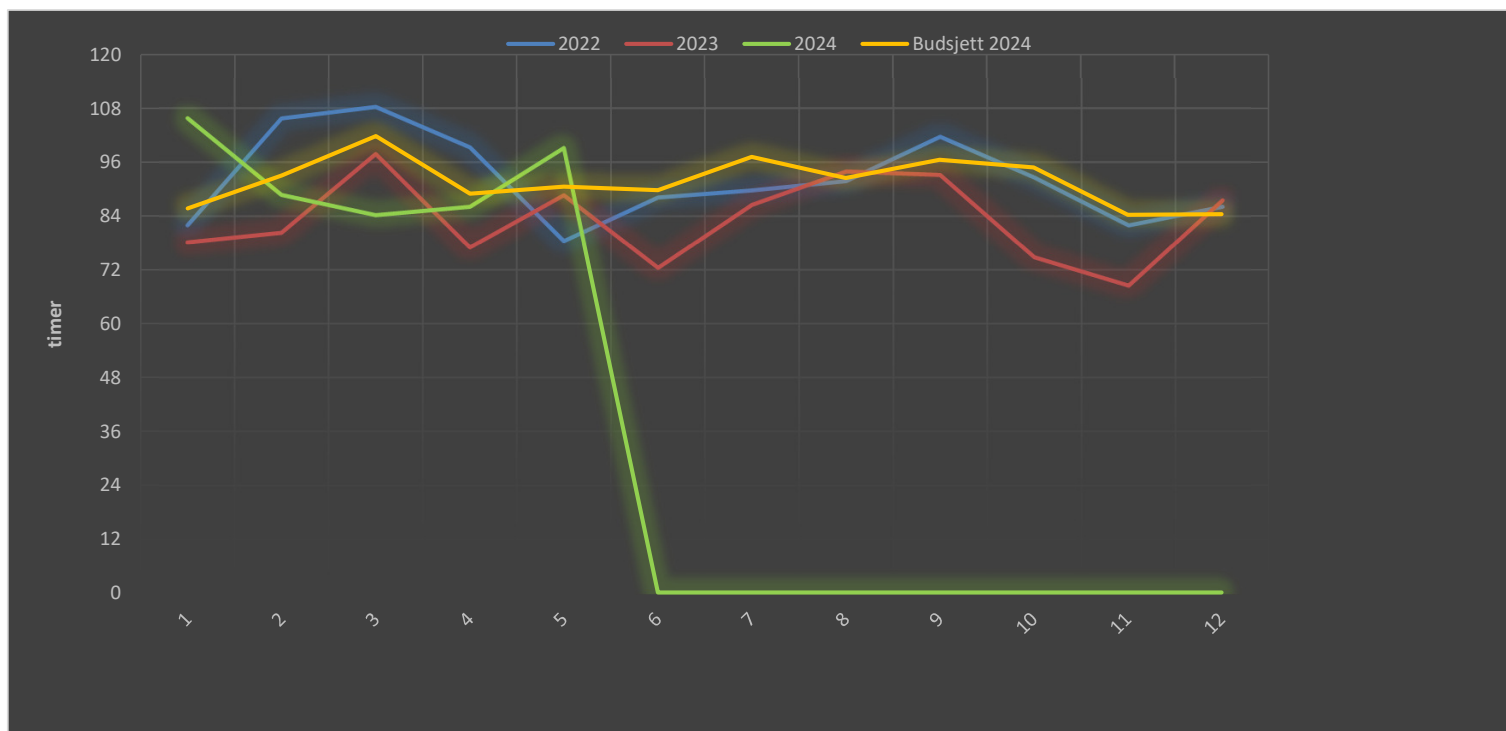


Ålesund FW

	Januar	Februar	Mars	April	Mai	Juni	Juli	August	September	Oktober	November	Desember		t.o.m. mai
2022	81	105	108	99	78	88	89	91	101	92	81	86	1105	473
2023	78	80	97	77	88	72	86	93	93	74	68	87	998	422
2024	105	88	84	86	99	0	0	0	0	0	0	0	463	463
Akkumulert	105	194	278	364	463									

Budsjett 2024	85	93	101	89	90	89	97	92	96	94	84	84	1100
Akkumulert	85	178	280	369	460	550	647	739	836	931	1015	1100	

Differanse mnd	20	-4	-17	-2	8								
Differanse år	20	15	-1	-4	3								

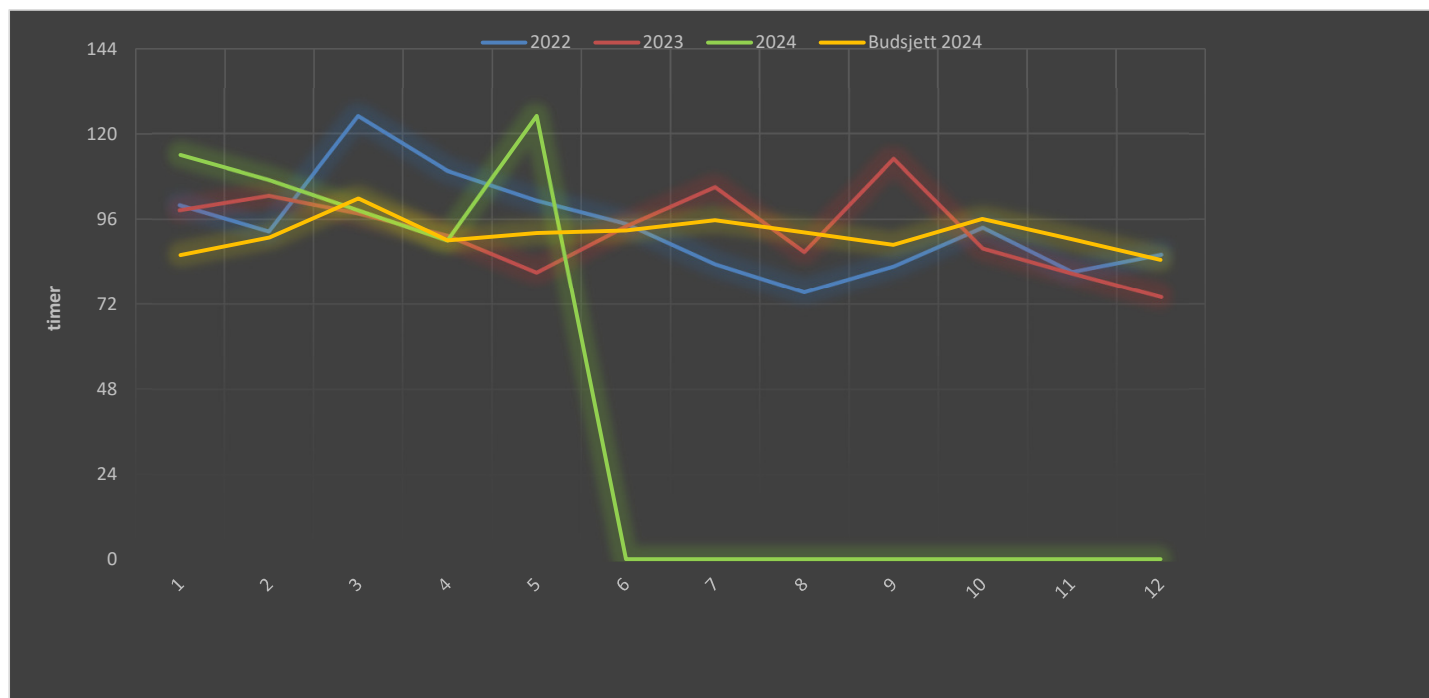


Gardermoen 1 FW

	Januar	Februar	Mars	April	Mai	Juni	Juli	August	September	Oktober	November	Desember		t.o.m. mai
2022	99	92	124	109	101	94	83	75	82	93	81	86	1125	528
2023	98	102	97	91	81	93	105	86	112	87	80	74	1112	471
2024	114	107	98	90	125	0	0	0	0	0	0	0	534	534
Akkumulert	114	221	319	409	534									

Budsjett 2024	85	90	101	89	91	92	95	92	88	95	90	84	1100
Akkumulert	85	176	278	368	460	552	648	740	829	925	1015	1100	

Differanse mnd	28	16	-3	0	33								
Differanse år	28	44	41	41	74								

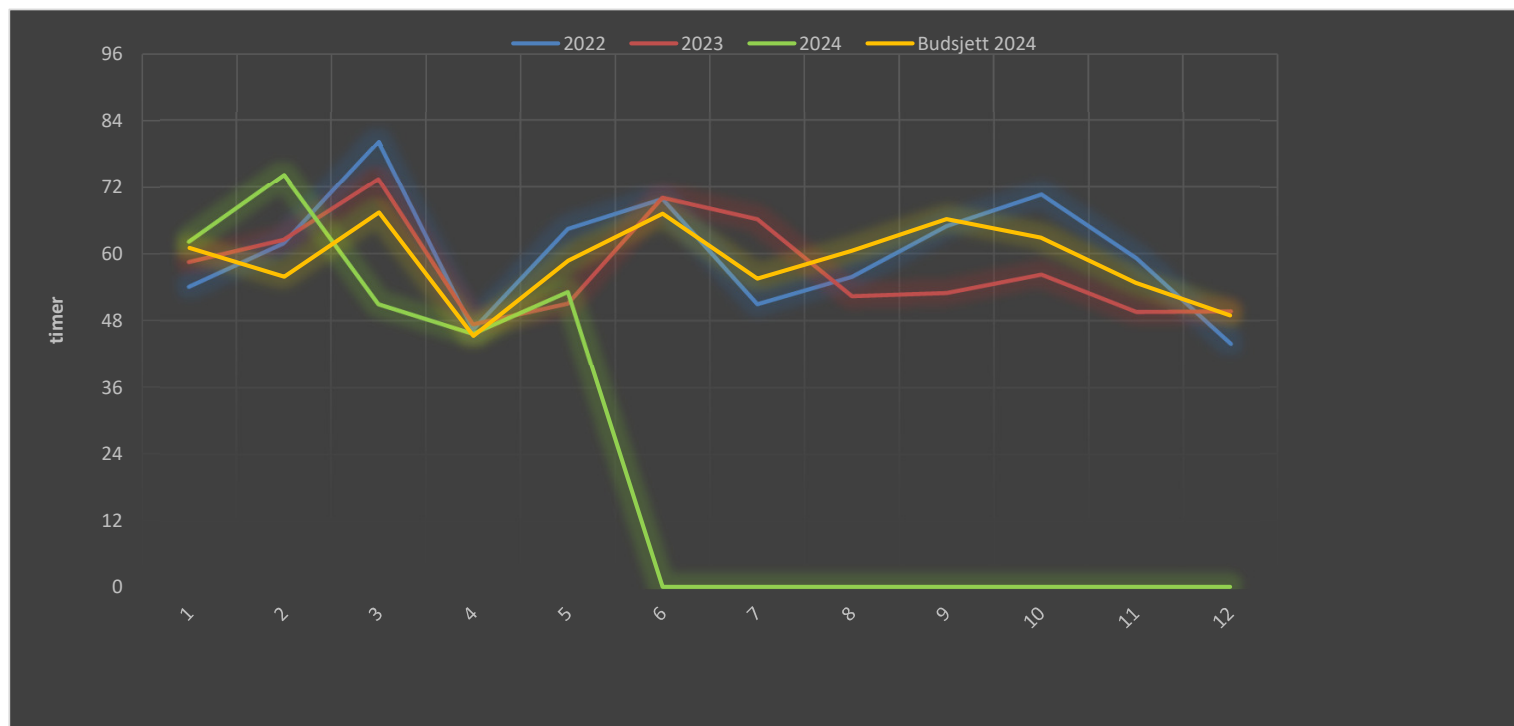


Gardermoen 2 FW

	Januar	Februar	Mars	April	Mai	Juni	Juli	August	September	Oktober	November	Desember		t.o.m. mai
2022	54	61	80	46	64	69	50	55	64	70	59	43	722	306
2023	58	62	73	47	51	70	66	52	52	56	49	49	689	292
2024	62	74	50	45	53	0	0	0	0	0	0	0	286	286
Akkumulert	62	136	187	232	286									

Budsjett 2024	61	55	67	45	58	67	55	60	66	62	54	48	705
Akkumulert	61	117	184	229	288	355	411	471	538	601	656	705	

Differanse mnd	1	18	-16	0	-5								
Differanse år	1	19	2	3	-2								



RW total flytid

	Tromsø	Harstad	Brønnøysund	Kirkenes	Ålesund	Trondheim	Førde	Bergen	Stavanger	Ål	Arendal	Dombås	Lørenskog 1	Lørenskog 2	Ekstra innleie	Sum
2015	568	471	498		684	730	665	494	570	788	759	744	812	762		8550
2016	554	698	492		742	735	653	521	635	807	800	759	808	788		8999
2017	564	775	484		749	725	682	536	622	738	803	697	801	728		8909
2018	728	887	591		843	734	743	575	623	769	868	743	872	887		9869
2019	718	798	638		918	642	731	564	612	713	732	754	870	926		9622
2020	577	704	601	152	788	606	636	477	512	602	603	630	777	729	121	8521
2021	714	740	619	445	855	641	723	542	578	605	735	740	808	839	0	9591
2022	660	701	509	442	815	650	630	519	585	592	732	765	732	813	0	9153
2023	640	691	550	373	795	600	641	551	548	564	675	719	708	752	0	8810
2024	279	272	227	145	344	234	245	187	206	229	233	291	279	299	0	3476
Budsjett 2024	635	710	545	435	830	630	680	540	575	600	730	750	740	800	0	9200

RW total flytid 2014-2018 er korrigert for timer SAR (søk og redning) og Teknisk (inkl. ferry).

Ekstra innleie ambulanshelikopter 2020, 121 timer, koronahelikopter stasjonert i Tromsø.
Forsvarets Bell-helikopter var en del av luftambulansberedskapen i 2020, først under innfasing av ny operatør og siden som covid-19 ressurs.
I perioden fra 1.1-15.7 2020 produserte Bell helikopteret totalt 161 flytimer. Disse timene er ikke inkludert i statistikk.

Det er produsert 232 timer i simulator per år i 2021, 2022 og 2023, disse timene er ikke inkludert i statistikk.

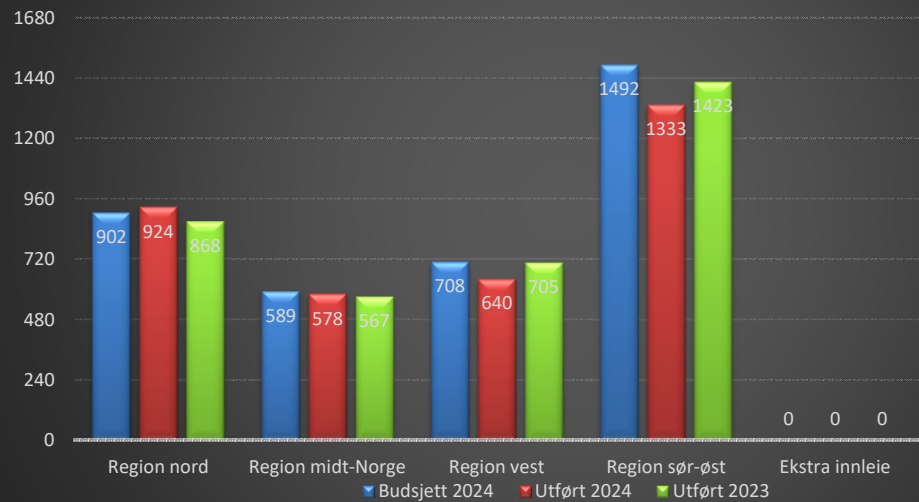
Det er produsert 116 timer i simulator i 2024, disse timene er ikke inkludert i statistikk.

RW utvikling per RHF 2024

	Budsjett 2024	Utført 2024	Differanse
Region nord	902	924	22
Region midt-Norge	589	578	-10
Region vest	708	640	-67
Region sør-øst	1492	1333	-159
Ekstra innleie	0	0	0
Sum	3691	3476	-215

	Utført 2023	Differanse
	868	56
	567	10
	705	-64
	1423	-90
	0	0
	3565	-88

Utvikling RW flytid per region per mai 2024

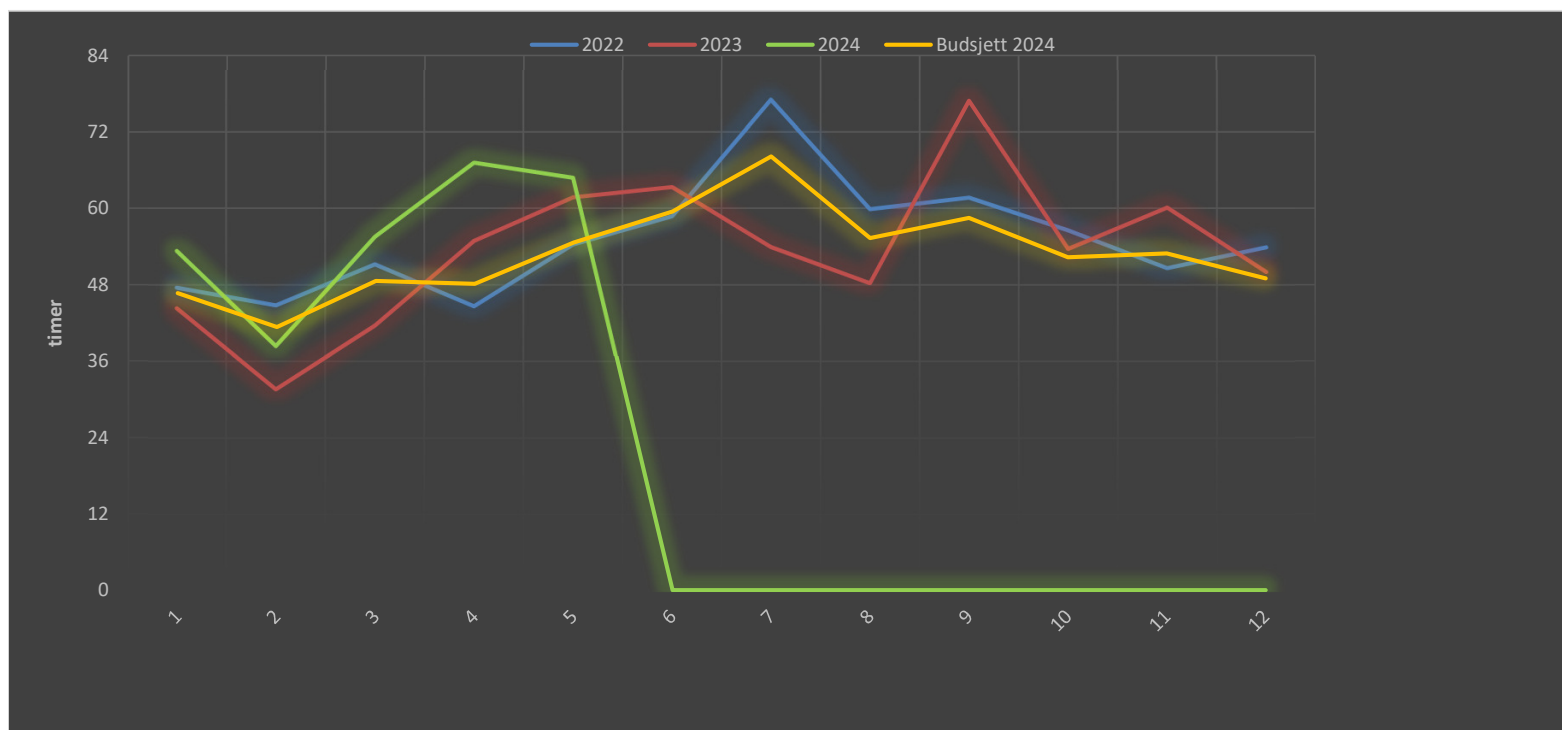


Tromsø RW

	Januar	Februar	Mars	April	Mai	Juni	Juli	August	September	Oktober	November	Desember		t.o.m mai
2022	47	44	51	44	54	58	76	59	61	56	50	53	660	242
2023	44	31	41	54	61	63	53	48	76	53	60	50	640	234
2024	53	38	55	67	64	0	0	0	0	0	0	0	279	279
Akkumulert	53	91	147	214	279									

Budsjett 2024	46	41	48	48	54	59	68	55	58	52	52	48	635
Akkumulert	46	87	136	184	239	298	366	422	480	533	586	635	

Differanse mnd	6	-2	6	19	10								
Differanse år	6	3	10	29	39								

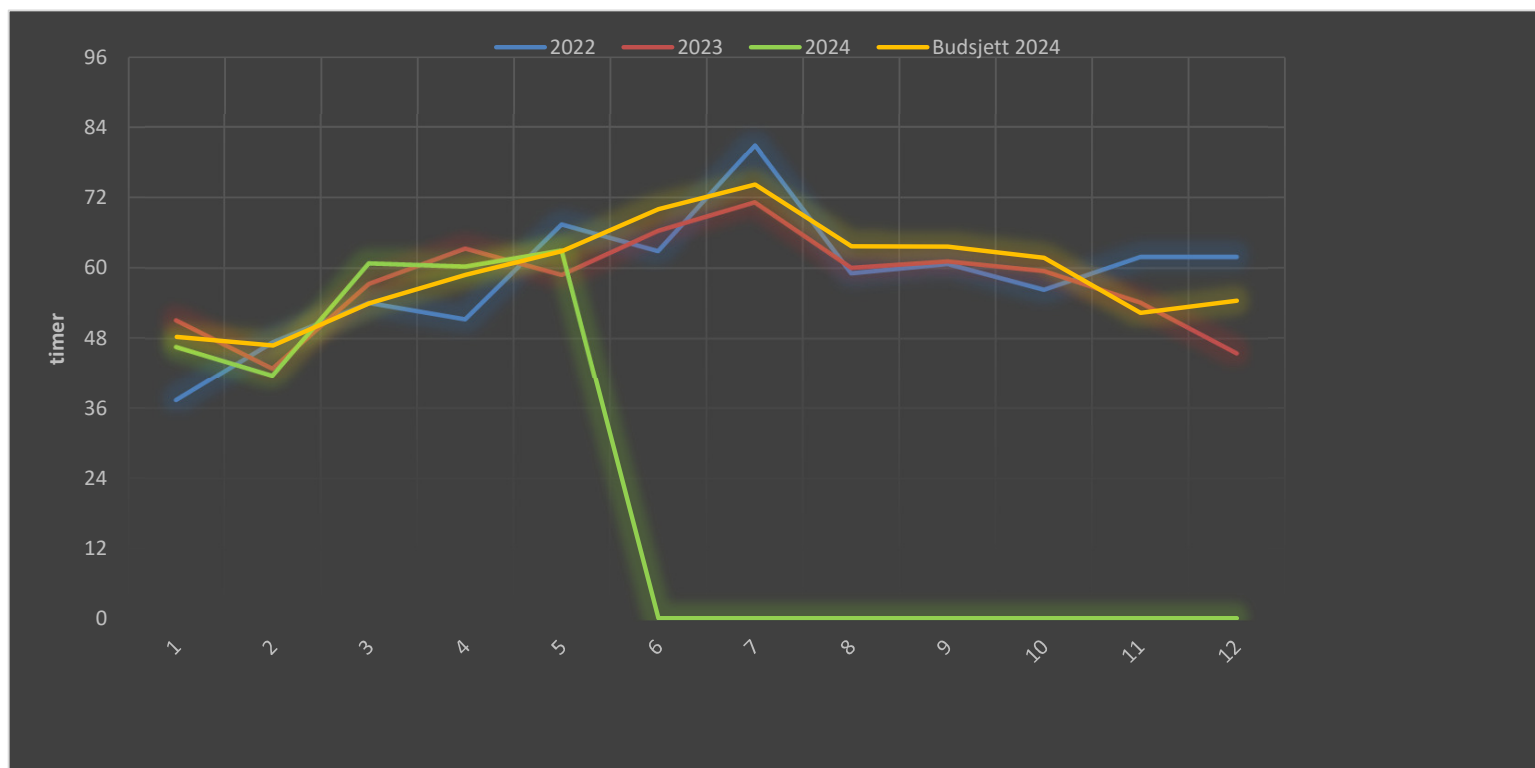


Harstad RW

	Januar	Februar	Mars	April	Mai	Juni	Juli	August	September	Oktober	November	Desember		t.o.m mai
2022	37	47	54	51	67	62	80	59	60	56	61	61	701	257
2023	51	42	57	63	58	66	71	60	61	59	54	45	691	273
2024	46	41	60	60	62	0	0	0	0	0	0	0	272	272
Akkumulert	46	88	148	209	272									

Budsjett 2024	48	46	53	58	62	70	74	63	63	61	52	54	710
Akkumulert	48	94	148	207	270	340	414	478	541	603	655	710	

Differanse mnd	-1	-5	6	1	0								
Differanse år	-1	-6	0	1	1								

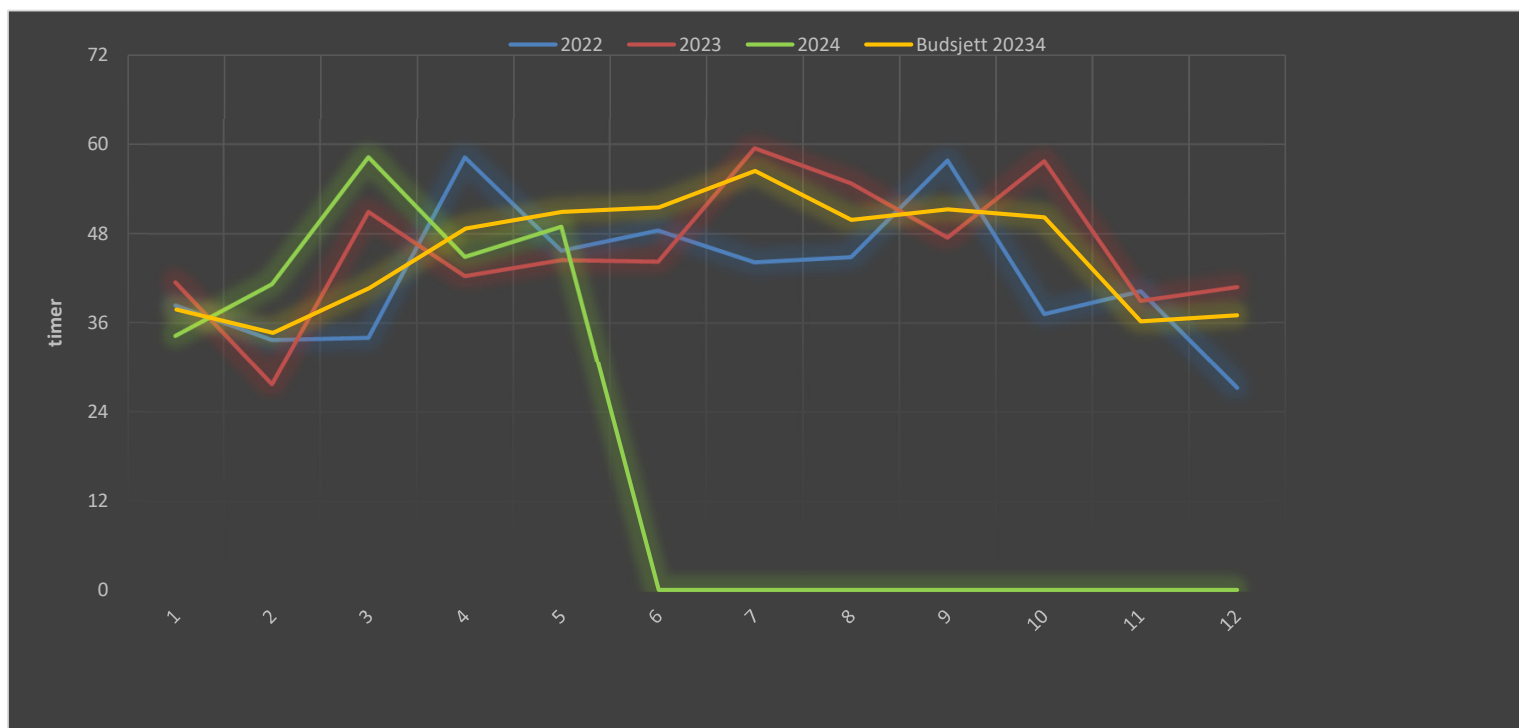


Brønnøysund RW

	Januar	Februar	Mars	April	Mai	Juni	Juli	August	September	Oktober	November	Desember		t.o.m mai
2022	38	33	34	58	45	48	44	44	57	37	40	27	509	210
2023	41	27	50	42	44	44	59	54	47	57	38	40	550	206
2024	34	41	58	44	48	0	0	0	0	0	0	0	227	227
Akkumulert	34	75	133	178	227									

Budsjett 20234	37	34	40	48	50	51	56	49	51	50	36	37	545
Akkumulert	37	72	112	161	212	264	320	370	421	471	507	545	

Differanse mnd	-3	6	17	-3	-1								
Differanse år	-3	3	20	16	14								

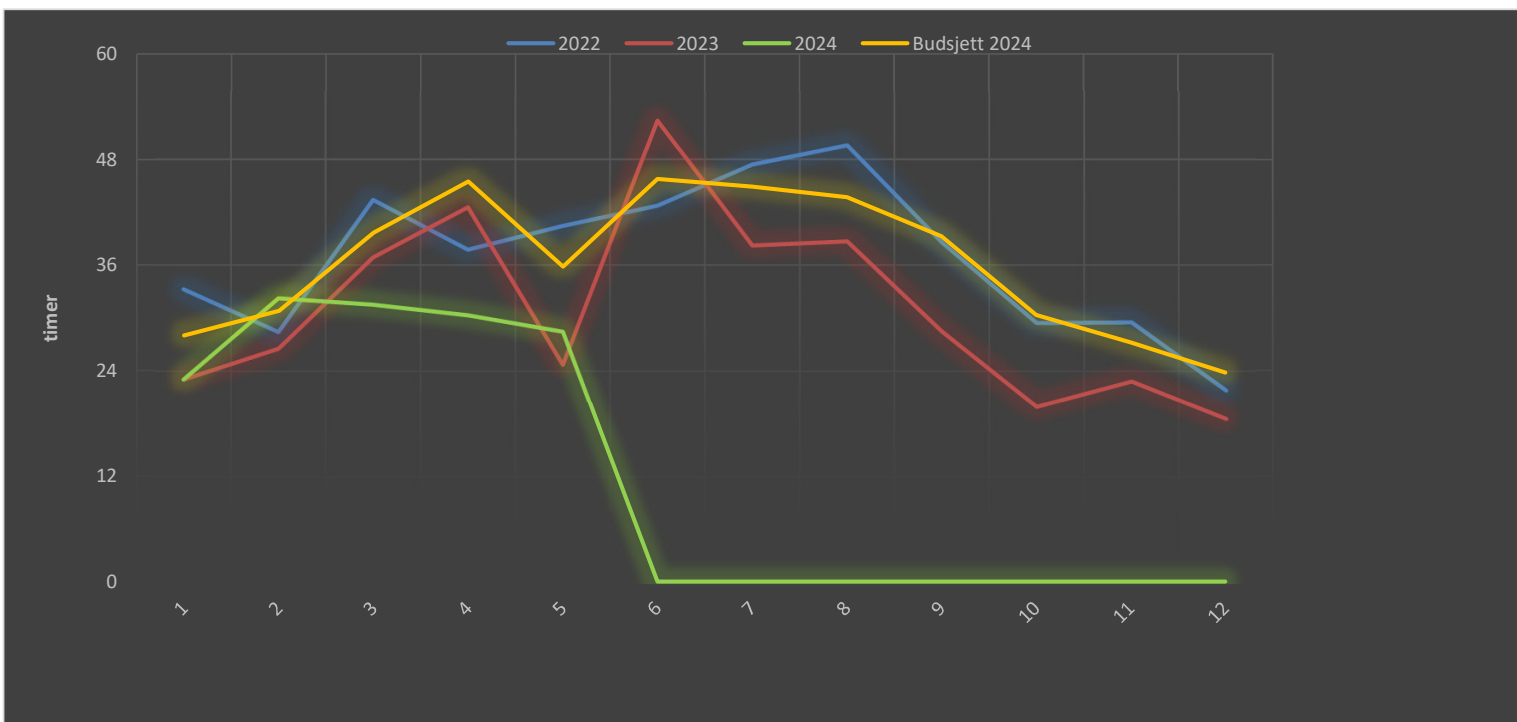


Kirkenes RW

	Januar	Februar	Mars	April	Mai	Juni	Juli	August	September	Oktober	November	Desember		t.o.m mai
2022	33	28	43	37	40	42	47	49	38	29	29	21	442	183
2023	23	26	36	42	24	52	38	38	28	19	22	18	373	153
2024	23	32	31	30	28	0	0	0	0	0	0	0	145	145
Akkumulert	23	55	86	117	145									

Budsjett 2024	28	30	39	45	35	45	44	43	39	30	27	23	435
Akkumulert	28	58	98	144	179	225	270	314	353	384	411	435	

Differanse mnd	-4	1	-8	-15	-7								
Differanse år	-4	-3	-11	-26	-34								

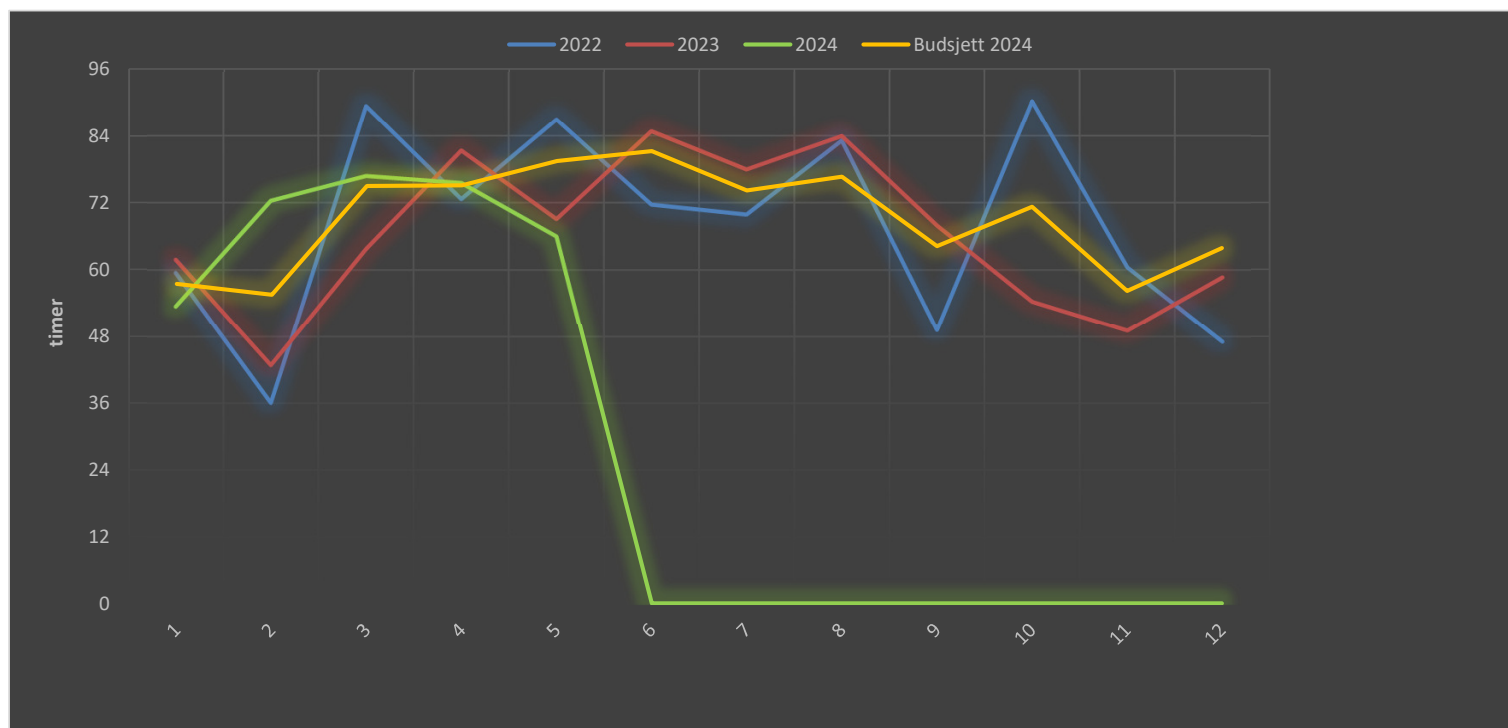


Ålesund RW

	Januar	Februar	Mars	April	Mai	Juni	Juli	August	September	Oktober	November	Desember		t.o.m mai
2022	59	36	89	72	86	71	69	83	49	90	60	47	815	344
2023	61	42	63	81	69	84	77	83	67	54	49	58	795	318
2024	53	72	76	75	65	0	0	0	0	0	0	0	344	344
Akkumulert	53	125	202	278	344									

Budsjett 2024	57	55	75	75	79	81	74	76	64	71	56	63	830
Akkumulert	57	112	187	262	342	423	497	574	638	710	766	830	

Differanse mnd	-3	16	1	0	-13								
Differanse år	-3	12	14	15	1								

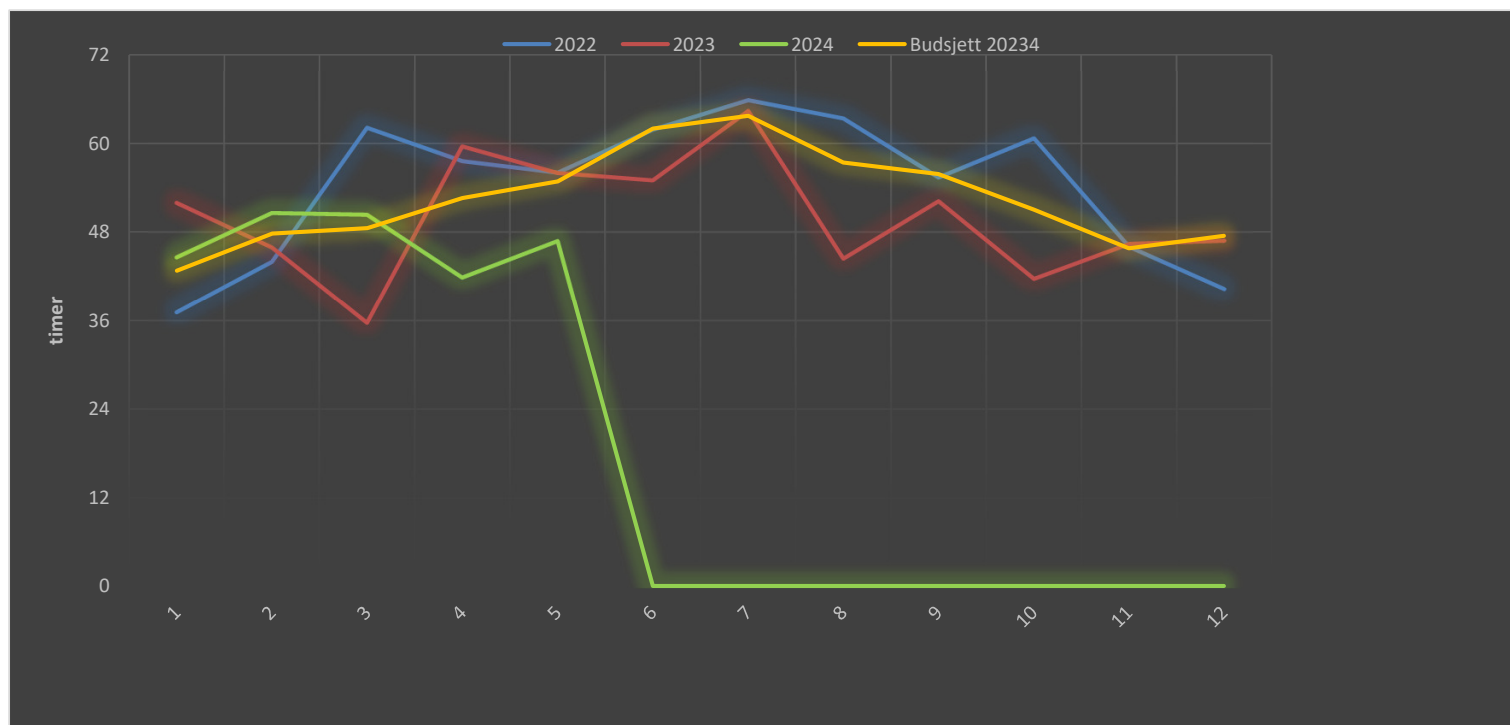


Trondheim RW

	Januar	Februar	Mars	April	Mai	Juni	Juli	August	September	Oktober	November	Desember		t.o.m mai
2022	37	43	62	57	56	61	65	63	55	60	46	40	650	256
2023	51	45	35	59	56	54	64	44	52	41	46	46	600	249
2024	44	50	50	41	46	0	0	0	0	0	0	0	234	234
Akkumulert	44	95	145	187	234									

Budsjett 20234	42	47	48	52	54	62	63	57	55	51	45	47	630
Akkumulert	42	90	139	191	246	308	372	429	485	536	582	630	

Differanse mnd	1	2	1	-10	-8								
Differanse år	1	4	6	-4	-12								

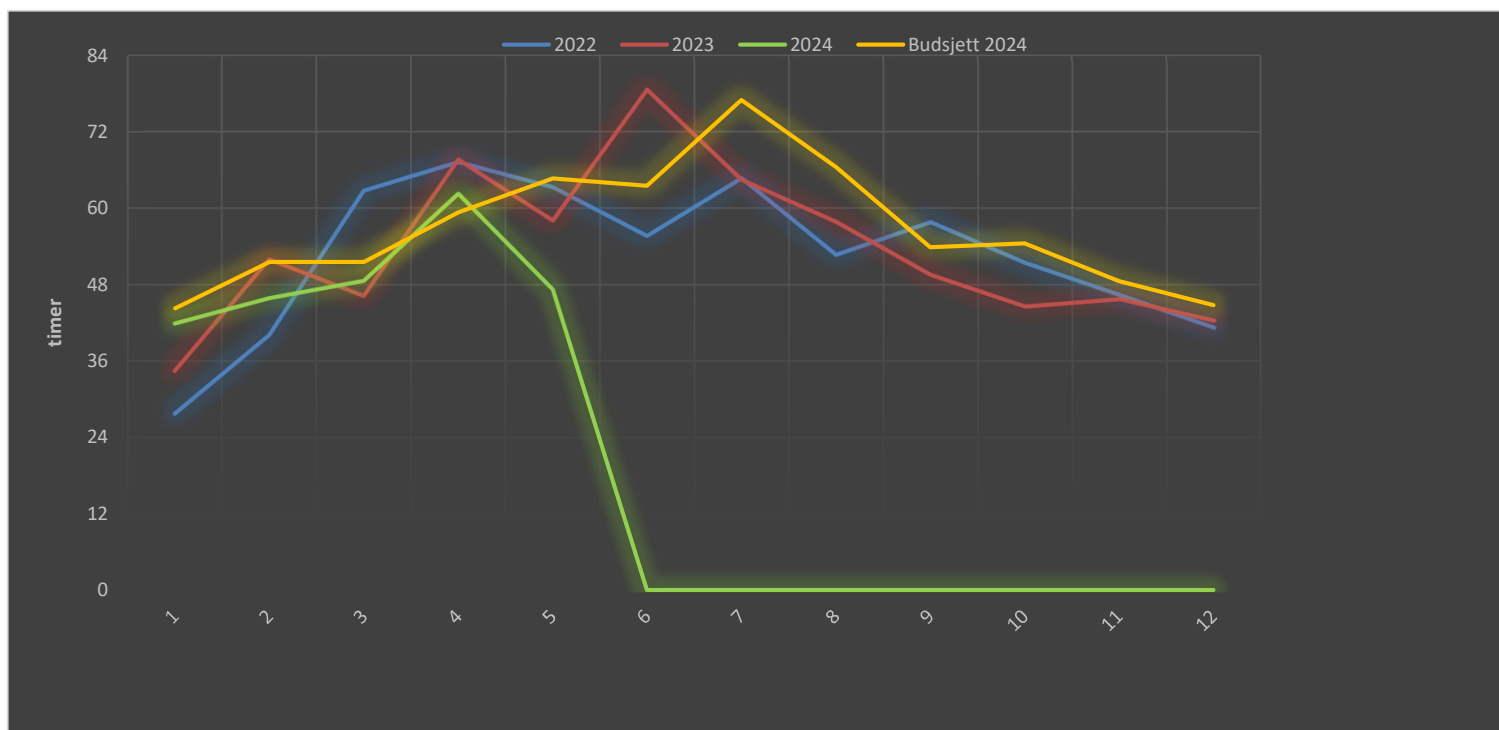


Førde RW

	Januar	Februar	Mars	April	Mai	Juni	Juli	August	September	Oktober	November	Desember		t.o.m mai
2022	27	40	62	67	63	55	64	52	57	51	46	41	630	261
2023	34	51	46	67	58	78	64	57	49	44	45	42	641	258
2024	41	45	48	62	47	0	0	0	0	0	0	0	245	245
Akkumulert	41	87	136	198	245									

Budsjett 2024	44	51	51	59	64	63	76	66	53	54	48	44	680
Akkumulert	44	95	147	206	271	334	411	478	532	586	635	680	

Differanse mnd	-2	-5	-2	2	-17								
Differanse år	-2	-8	-11	-8	-25								

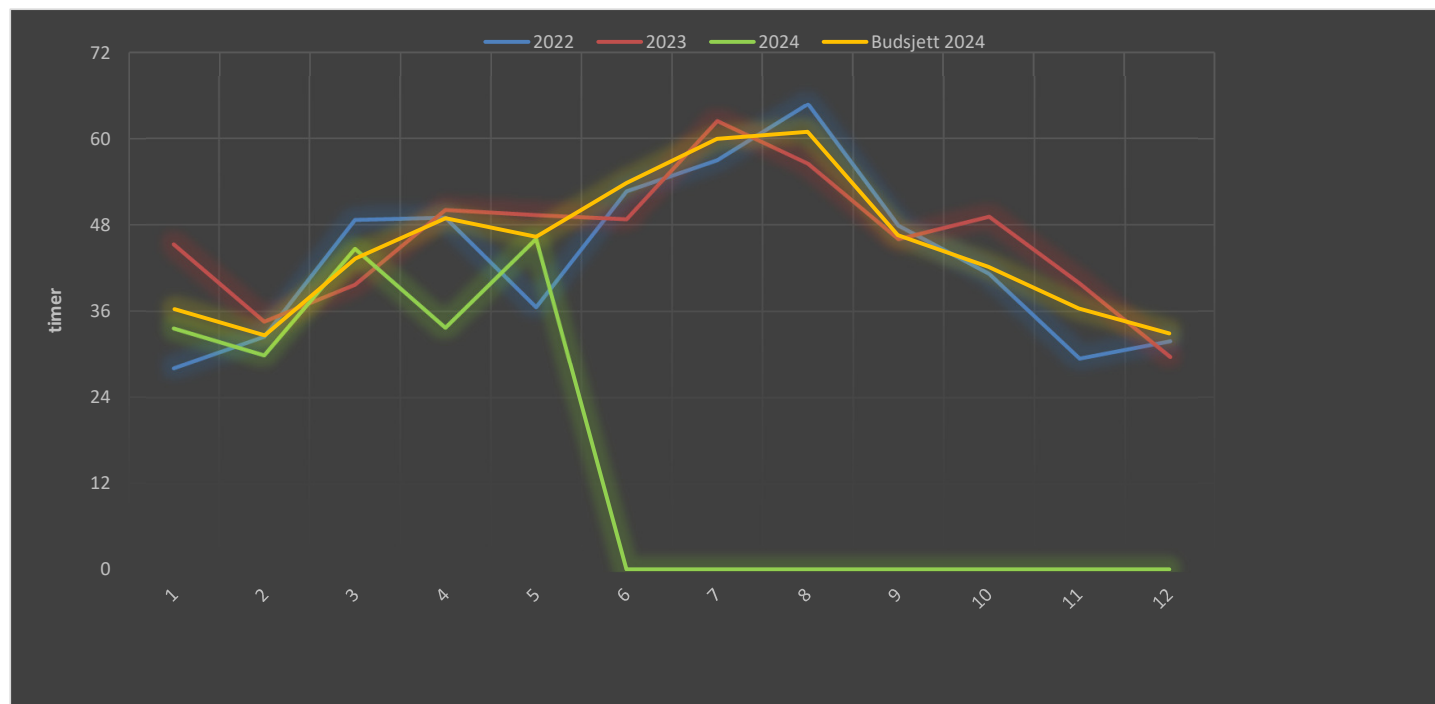


Bergen RW

	Januar	Februar	Mars	April	Mai	Juni	Juli	August	September	Oktober	November	Desember		t.o.m mai
2022	28	32	48	49	36	52	56	64	47	41	29	31	519	194
2023	45	34	39	50	49	48	62	56	46	49	39	29	551	218
2024	33	29	44	33	46	0	0	0	0	0	0	0	187	187
Akkumulert	33	63	108	141	187									

Budsjett 2024	36	32	43	48	46	53	59	60	46	42	36	32	540
Akkumulert	36	68	112	161	207	261	321	382	428	470	507	540	

Differanse mnd	-2	-2	1	-15	-0								
Differanse år	-2	-5	-3	-19	-19								

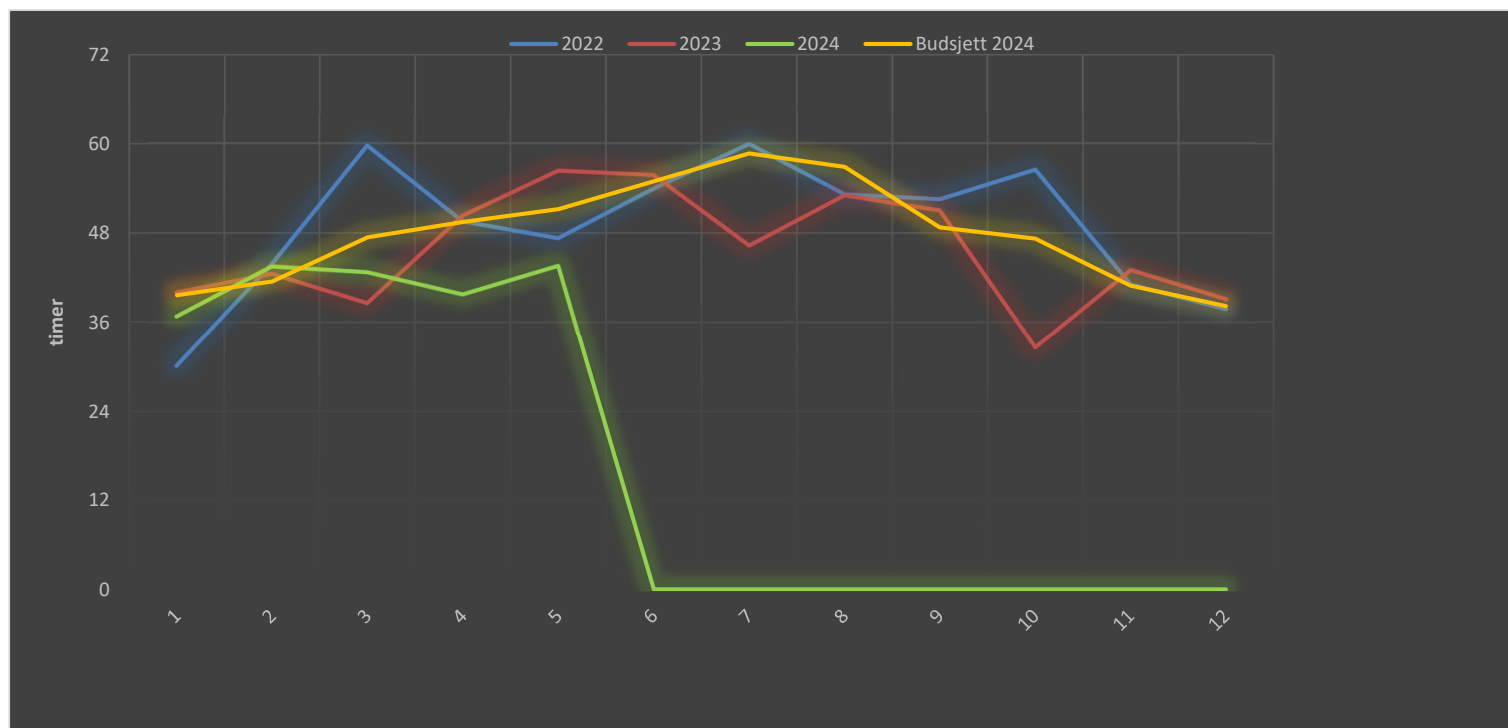


Stavanger RW

	Januar	Februar	Mars	April	Mai	Juni	Juli	August	September	Oktober	November	Desember		t.o.m mai
2022	30	43	59	49	47	53	59	53	52	56	41	37	585	230
2023	40	42	38	50	56	55	46	53	51	32	43	39	548	227
2024	36	43	42	39	43	0	0	0	0	0	0	0	206	206
Akkumulert	36	80	123	162	206									

Budsjett 2024	39	41	47	49	51	54	58	56	48	47	40	38	575
Akkumulert	39	81	128	178	229	284	342	399	448	495	536	575	

Differanse mnd	-2	2	-4	-9	-7								
Differanse år	-2	-0	-5	-15	-22								

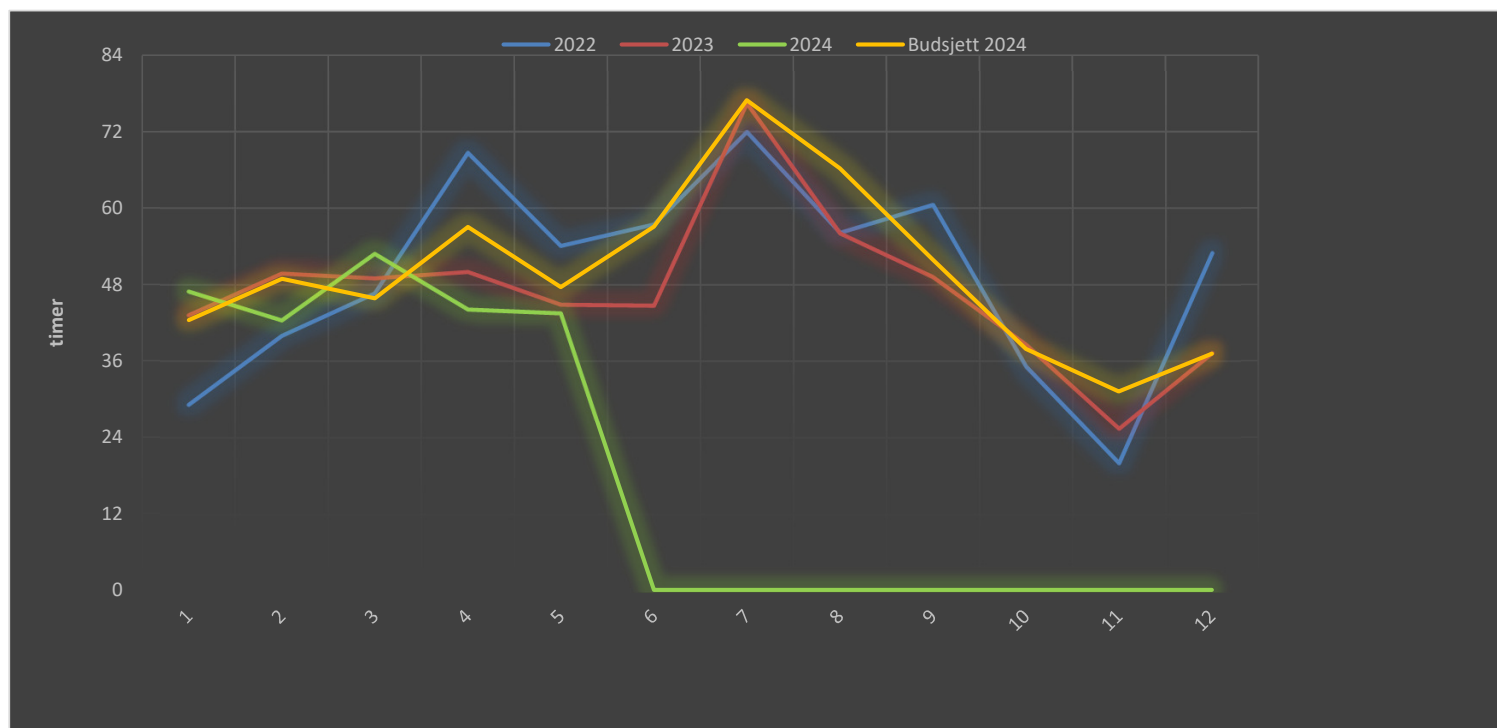


ÅI RW

	Januar	Februar	Mars	April	Mai	Juni	Juli	August	September	Oktober	November	Desember	t.o.m mai
2022	29	39	46	68	54	57	71	56	60	35	20	52	592
2023	43	49	48	50	44	44	76	56	49	38	25	37	564
2024	46	42	52	44	43	0	0	0	0	0	0	0	229
Akkumulert	46	89	142	186	229								

Budsjett 2024	42	48	45	57	47	57	76	66	51	37	31	37	600
Akkumulert	42	91	137	194	241	298	375	441	493	531	562	600	

Differanse mnd	4	-6	7	-12	-4								
Differanse år	4	-1	5	-7	-11								

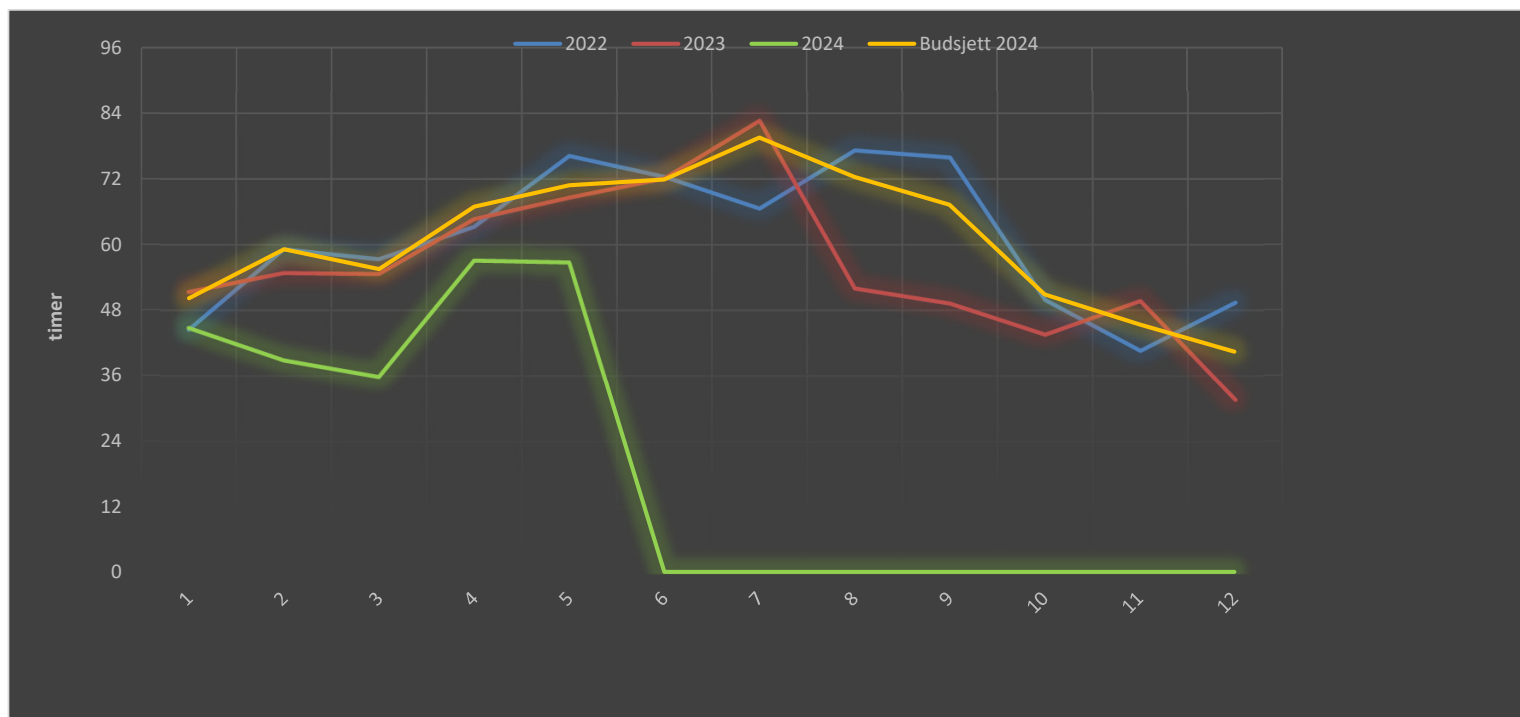


Arendal RW

	Januar	Februar	Mars	April	Mai	Juni	Juli	August	September	Oktober	November	Desember		t.o.m mai
2022	44	59	57	63	76	72	66	77	75	49	40	49	732	300
2023	51	54	54	64	68	72	82	51	49	43	49	31	675	294
2024	44	38	35	57	56	0	0	0	0	0	0	0	233	233
Akkumulert	44	83	119	176	233									

Budsjett 2024	50	59	55	66	70	71	79	72	67	50	45	40	730
Akkumulert	50	109	164	231	302	374	453	526	593	644	689	730	

Differanse mnd	-5	-20	-19	-9	-14								
Differanse år	-5	-25	-45	-54	-69								

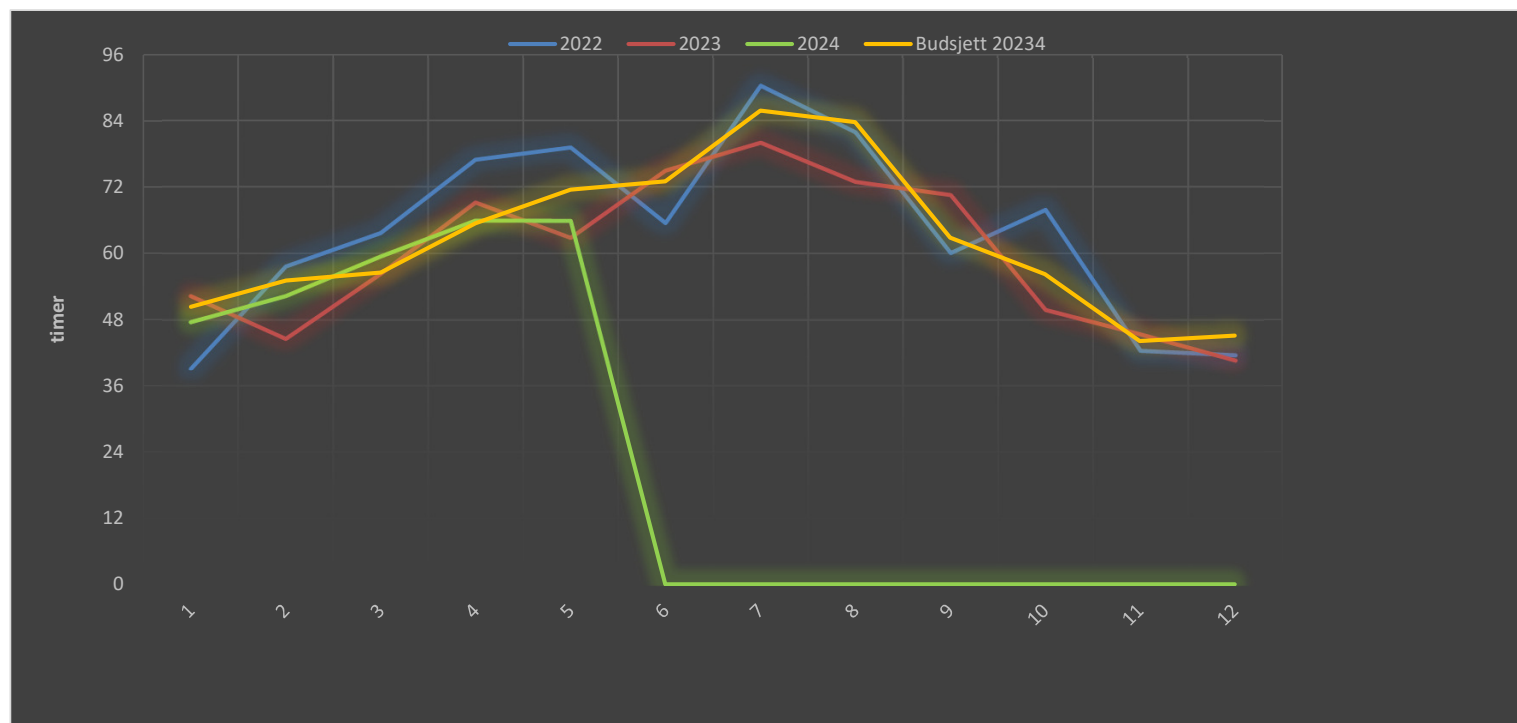


Dombås RW

	Januar	Februar	Mars	April	Mai	Juni	Juli	August	September	Oktober	November	Desember		t.o.m mai
2022	39	57	63	76	79	65	90	81	60	67	42	41	765	316
2023	52	44	56	69	62	74	79	72	70	49	45	40	719	285
2024	47	52	59	65	65	0	0	0	0	0	0	0	291	291
Akkumulert	47	99	159	225	291									

Budsjett 20234	50	55	56	65	71	73	85	83	62	56	44	45	750
Akkumulert	50	105	161	227	298	372	457	541	604	660	704	750	

Differanse mnd	-2	-2	2	0	-5								
Differanse år	-2	-5	-2	-2	-7								

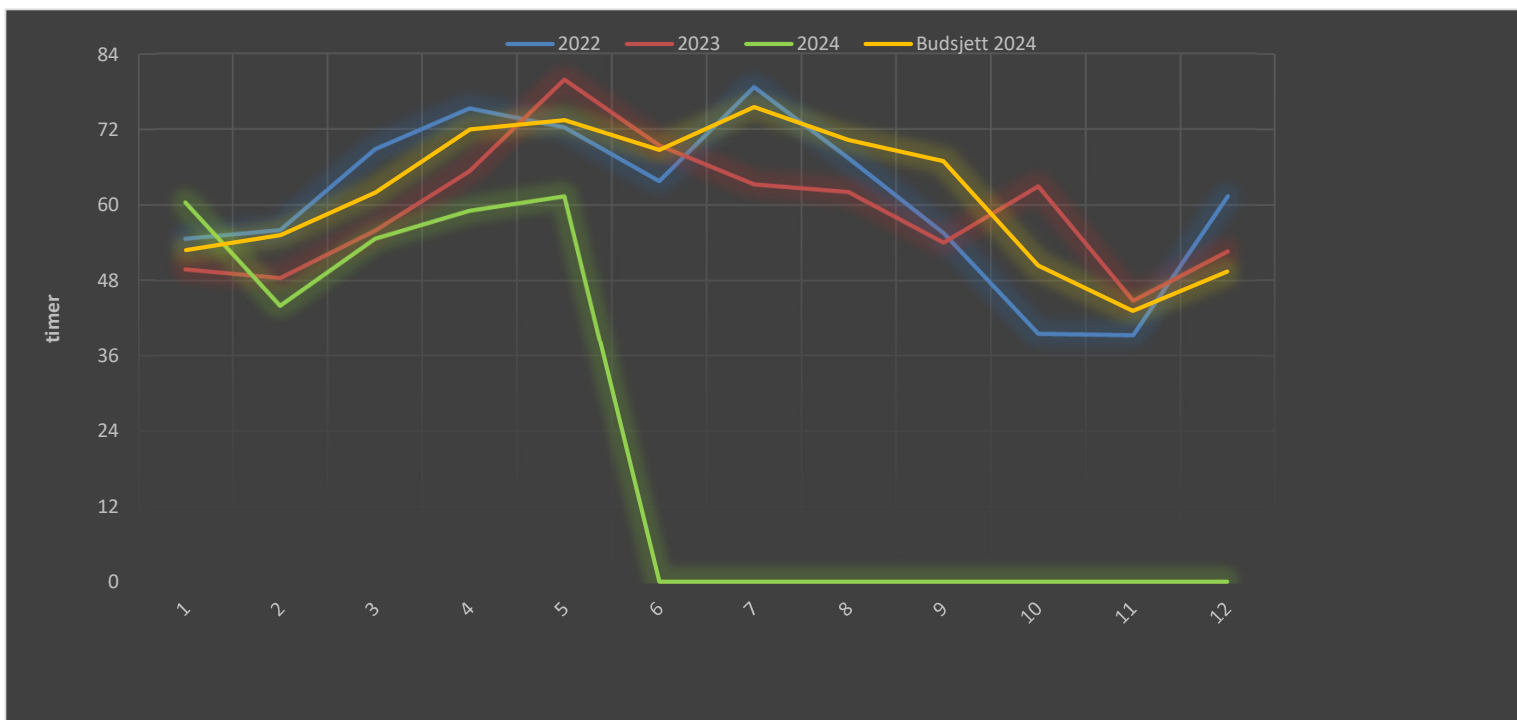


Lørenskog 1 RW

	Januar	Februar	Mars	April	Mai	Juni	Juli	August	September	Oktober	November	Desember		t.o.m mai
2022	54	56	68	75	72	63	78	67	55	39	39	61	732	327
2023	49	48	55	65	79	69	63	62	54	62	44	52	708	299
2024	60	44	54	59	61	0	0	0	0	0	0	0	279	279
Akkumulert	60	104	159	218	279									

Budsjett 2024	52	55	61	72	73	68	75	70	66	50	43	49	740
Akkumulert	52	108	170	242	315	384	459	530	597	647	690	740	

Differanse mnd	7	-11	-7	-12	-12								
Differanse år	7	-3	-10	-23	-36								



Lørenskog 2 RW

	Januar	Februar	Mars	April	Mai	Juni	Juli	August	September	Oktober	November	Desember		t.o.m mai
2022	54	62	78	80	83	72	84	78	80	52	29	58	813	358
2023	44	48	62	70	82	74	79	59	55	60	55	57	752	308
2024	51	41	73	59	73	0	0	0	0	0	0	0	299	299
Akkumulert	51	92	166	225	299									

Budsjett 2024	56	60	60	77	77	77	86	74	70	63	42	49	800
Akkumulert	56	117	178	256	333	411	498	572	643	707	750	800	

Differanse mnd	-5	-19	12	-18	-4								
Differanse år	-5	-24	-11	-30	-34								

